



Team Talento

Wat is jouw talent?



Snel aan de slag
met accounts voor collega's

Snel aan de slag met accounts voor collega's

Iedere leerkracht een eigen account voor gericht werken met Team Talento

Deze "Snel aan de slag" laat je zien hoe je eenvoudig accounts voor jouw collega's aan kunt maken en hoe je deze accounts kunt onderhouden. Met een eigen account kan iedere leerkracht zelf bepalen met welke workshops er gewerkt gaan worden.



Ons team en jullie team ... samen op zoek naar het talent van de leerlingen!

Wie is ook alweer de beheerder?

Bij het aanvragen van een abonnement op Team Talento wordt de aanvrager direct de beheerder van de accounts. De beheerder is voor ons tevens het aanspreekpunt op school; informatie over o.a. het verlengen van het abonnement wordt naar de beheerder toegestuurd. De beheerder kan altijd een collega tot mede-beheerder benoemen. Ben je beheerder, dan kan je gewoon met Team Talento werken. Maar je hebt daarnaast nog een extra taak: het aanmaken en onderhouden van de accounts van het gehele team.



In het voorbeeld heb ik mezelf even beheerder gemaakt van mijn eigen "Talento-schooltje" en ik ben ingelogd op de website van Team Talento met mijn e-mailadres en wachtwoord. Log zelf ook in. Je ziet dan rechtsboven jouw naam staan. Klik daarop.

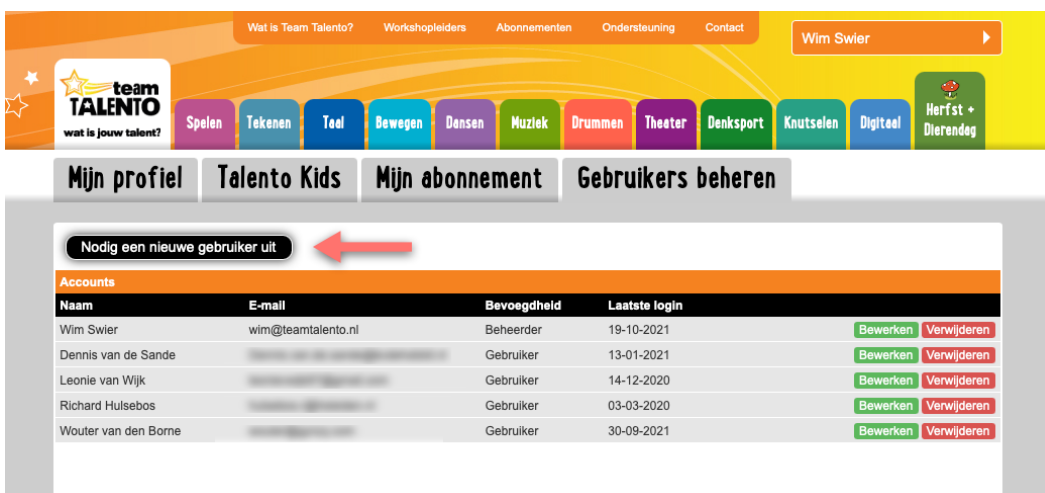


Kies dan voor “Gebruikers beheren”. Deze optie is alleen zichtbaar voor de beheerder. De leerkrachten zien deze optie dus niet. Zij zijn gewone “gebruikers” van onze website.

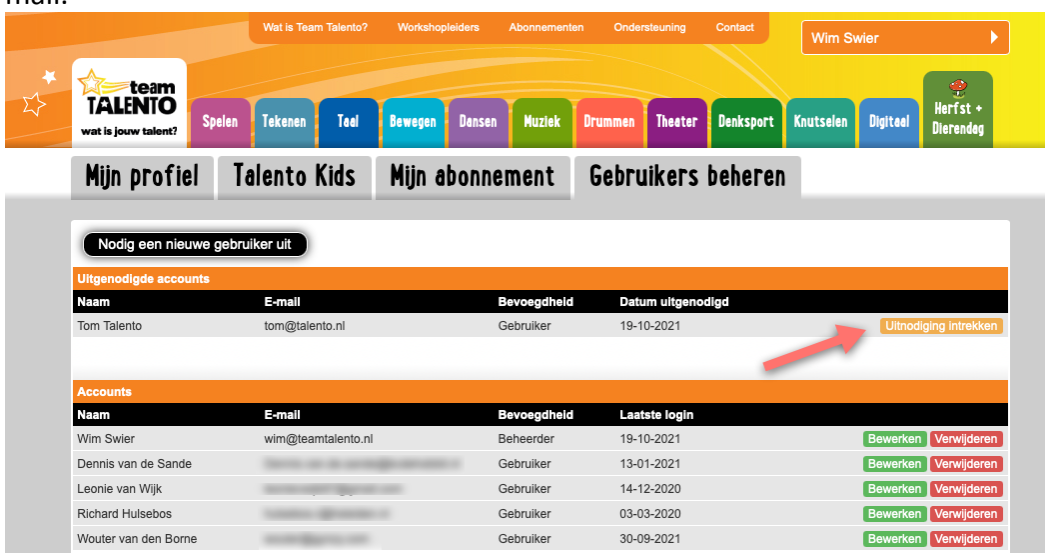
In een nieuw scherm zie je nu welke gebruikers er al actief zijn. Je kunt ook zien wanneer zij voor het laatst ingelogd zijn op onze website. De gegevens van deze gebruikers kan je bewerken. Je kunt de naam en het e-mailadres wijzigen. En je kunt de bevoegdheid van een gebruiker wijzigen. Als laatste kan je hier ook accounts van collega’s verwijderen.

Een gebruiker toevoegen

Via de knop “**Nodig een nieuwe gebruiker uit**” kan je leerkrachten toevoegen aan deze lijst met accounts. Deze nieuwe gebruiker ontvangt dan van ons een e-mail om het account te bevestigen en een wachtwoord aan te maken.



Controleer ook eens deze uitnodigingen. Zolang een collega het account niet bevestigd heeft, blijft deze uitnodiging staan. Tot die tijd kan deze collega niet werken met Team Talento. Trek eventueel een lang openstaande uitnodiging weer in en nodig de collega opnieuw uit. Hij of zij ontvangt dan een nieuwe e-mail.





Wachtwoorden

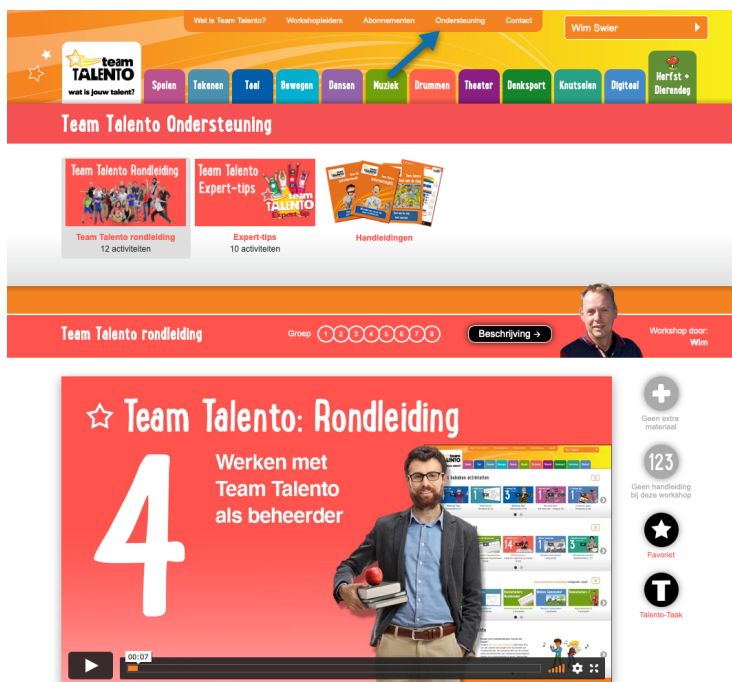
Iedereen logt in met een e-mailadres en een wachtwoord. Een nieuw wachtwoord kan iedereen altijd zelf aanvragen en aanmaken. Klik dan op de website rechtsboven op "Inloggen" en kies voor "Wachtwoord vergeten?"

E-mailadressen wijzigen

Het kan voorkomen dat het e-mailadres van alle collega's gewijzigd moet worden. Bijvoorbeeld na een fusie of als de school onder een nieuw bestuur verder gaat. De beheerder kan dan handmatig alle e-mailadressen aanpassen, maar je kunt ook even contact met ons opnemen. Wij kunnen dan in één keer al deze adressen aanpassen.

Meer informatie

Wil je meer weten over de mogelijkheden die de beheerder van de accounts heeft? Klik dan op onze website bovenin op "Ondersteuning". Hier vind je handleidingen en instructievideo's. Bekijk eens video 4 uit de serie "Team Talento: Rondleiding".



De beheerder heeft specifieke taken. Zo maakt de beheerder nieuwe accounts voor collega's aan en is het de contactpersoon met Team Talento.

Team Talento

Haal het beste uit je leerlingen met
onze creatieve workshops, video's,
spelletjes en energizers.



© Copyright 2020 - Team Talento

Team Talento is een product van:
CWG Media B.V. | Spaans Leger 13 | 1601 PA Enkhuizen

Postadres:
Team Talento | Postbus 311 | 1600 AH Enkhuizen

Internet: www.teamtalento.nl | e-mail: info@teamtalento.nl